

Fig. 1




Fig. 2



Fig. 3


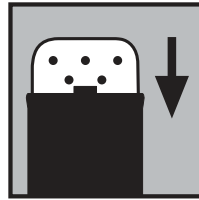


Fig. 4



Fig. 5



Atenție!

CITIȚI CU ATENȚIE TOATE INSTRUCȚIUNILE DE UTILIZARE ÎNAINTE DE UTILIZARE. RESPECTAȚI ÎNTOCMAI INSTRUCȚIUNILE DE UMLERE CU COMBUSTIBIL. NU ÎNCĂRCAȚI ÎN EXCES!

- **ÎNCĂLZITORUL DE MĂINI TREBUIE UMLUT CU COMBUSTIBIL ÎN VEDEREA UTILIZĂRII.** Utilizați exclusiv combustibil pentru brichete Zippo Premium sau Ronsonol. Acesta este un dispozitiv care poate fi reîmplat. Acesta este destinat utilizării în mai multe scopuri; prin urmare, instrucțiunile trebuie respectate întocmai pentru a garanta o utilizare în siguranță.
- **Încălzitorul de mâini se poate încălzi foarte tare în timpul utilizării.** Pentru a evita arsurile, păstrați-l întotdeauna în săculețul protector din material textil. Dacă este încă prea fierbinte, înfășurați-l într-o bucată suplimentară de material textil. Atunci când este scos din săculețul protector din material textil furnizat, Încălzitorul de mâini se va înfierbânta foarte tare până la epuizarea combustibilului. **NU ATINGEȚI!**
- **Nu scoateți încălzitorul din săculețul protector din material textil furnizat sau nu atingeți arzătorul atunci când este fierbinte.** Instrucțiunile suplimentare și un videoclip privind modul de utilizare pot fi vizionate la www.zippo.com. Dacă aveți nevoie de instrucțiuni suplimentare, sunați la departamentul de relații cu clienții al Zippo la 814-368-2700.

Pentru a evita arsurile pe piele la temperatură scăzută, nu amplasați încălzitorul aprins într-o singură zonă a corpului dvs. Modificați frecvent poziția acestuia. A nu se utiliza în timpul somnului. Arsură la temperatură scăzută este o arsură provocată de contact îndelungat cu o sursă de încălzire cu o temperatură mai ridicată decât cea corporală, dar nu suficient de ridicată pentru a provoca arsura imediată. Simptomele pot include pete roșii sau bășici la suprafața pielii. Aceasta poate surveni fără să conștientizați.

Copiii, persoanele în vârstă, cu dizabilități și cele care nu pot îndepărta singuri Încălzitorul de mâini, trebuie supravegheate la utilizarea acestui produs. Îndepărtați imediat din apropierea pielii Încălzitorul de mâini dacă acesta devine insuportabil de fierbinte. Dacă se utilizează încorect sau fără săculețul protector din material textil furnizat, vor apărea temperaturi mai mari care pot provoca arsuri și cicatrici permanente. **EXCLUSIV PENTRU UZ EXTERN.**

Nu puneți combustibilul de brichetă direct pe arzător în vederea aprinderii. Nu umpleți în exces.

Nu lăsați ca combustibilul Încălzitorului de mâini să intre în contact cu ochii sau cu gura. Consultați un medic în caz de înghițire. Nu induceți vărsăturile. Pentru informații medicale de urgență non-stop sunați la 1-800-255-3924 America de Nord sau la +1-813-248-0585 internațional.

Modul de umplere

1. Asigurați-vă că Încălzitorul de mâini este suficient de rece pentru atingere. Scoateți capacul acestuia, apoi îndepărtați unitatea arzătorului catalitic de pe unitatea de bază, prin poziționarea pe lungimea a acestuia (vertical cu logo-ul Zippo). (Unitatea arzătorului poate fi strâns fixată) Consultați Figura 1.
2. Turnați combustibil pentru brichetă Zippo în cupa de alimentare din plastic. A nu se vărsa. Consultați Figura 2.
 - Umpleți până la linia inferioară pentru aproximativ 6 ore de încălzire.
 - Umpleți până la linia superioară pentru aproximativ 12 ore de încălzire.
 - Nu umpleți peste linia superioară.
3. Apoi turnați cu atenție și încet conținutul cupei de alimentare în materialul absorbant de culoare albă (cu aspect de bumbac) prin fantele arzătorului catalitic în corpul Încălzitorului de mâini în timp ce-i mențineți poziția verticală. Consultați Figura 3. Nu umpleți în exces. Umplerea în exces poate duce la funcționarea greșită, riscul de vătămare și incendiul.
4. Dacă duza cupei de umplere împinge materialul absorbant în jos în timpul procesului de umplere, utilizați o scobitoare sau un instrument similar pentru a trage materialul în partea superioară a corpului Încălzitorului de mâini.
5. Mențineți poziția verticală a Încălzitorului de mâini și înlocuiți cu atenție unitatea arzătorului catalitic asigurându-vă că aceasta este complet fixată.

6. Ștergeți cu atenție orice exces de combustibil pentru brichete de pe suprafețele Încălzitorului de mâini și lăsați combustibilul în exces să se evapore înainte de aprindere.
7. Înainte de prindere, asigurați-vă că recipientul cu combustibil este închis și că nu există lichid vărsat în apropiere înainte de aprindere. Combustibilul este inflamabil.
8. Lăsați Încălzitorul de mâini să stea în poziție verticală timp de cel puțin două minute înainte de aprindere pentru a permite combustibilului să fie distribuit complet în materialul absorbant și să ajungă la arzătorul catalitic.
9. **Nu puneți jos Încălzitorul de mâini jos după umplere și aprindere.** Dacă este pus jos, combustibilul poate intra în arzătorul catalitic, fapt care poate provoca apariția unei flăcări la aprindere. De obicei, orice flăcărie se poate stinge ușor, dar fiți extrem de atenți și precauți la aprindere. Dacă apare o flăcărie vizibilă, aceasta trebuie stinsă. Dacă este necesar, amplasați Încălzitorul pe o suprafață ignifugă și lăsați flăcările să ardă sau să fie stinsă într-o manieră sigură.
10. **Încălzitorul de mâini nu poate funcționa pe durata menționată după prima umplere și aprindere datorită procesului de rodaj al arzătorului catalitic și materialului absorbant.**

Modul de aprindere

- A. Cu capacul scos de pe Încălzitorul de mâini, țineți unitatea de bază în poziție verticală cu o mână, iar cu cealaltă mână aplicați flăcările pe unitatea arzătorului catalitic timp de aproximativ 10 secunde. Consultați Figura 4. Prima aprindere după alimentarea inițială poate dura mai mult timp decât preconizat și poate necesita aplicarea flăcării de mai multe ori. Flăcările poate proveni de la o brichetă Zippo, o brichetă obișnuită sau un chibrit. Respectați instrucțiunile de utilizare pentru aprinderea dispozitivului. Nu țineți mâinile și hainele în apropierea niciunei flăcări. Încălzitorul de mâini degajă căldură prin intermediul unui proces catalitic. După aprindere nu mai este prezentă nicio flăcărie. Prezența flăcării la aprindere indică umplerea în exces. Stingeți flăcările și lăsați combustibilul în exces să se evapore înainte de a efectua o reaprindere.
- B. După confirmarea aprinderii fără flăcărie, puneți la loc capacul Încălzitorului de mâini, apoi puneți Încălzitorul în săculețul protector din material textil furnizat. Consultați Figura 5. Încălzitorul de mâini trebuie introdus întotdeauna în săculețul protector din material textil furnizat pentru a preveni supraîncălzirea. Încălzitorul dvs. de mâini Zippo vă va asigura acum o căldură confortabilă timp de ore întregi. După aprindere, căldura este generată cu ajutorul unui proces catalitic fără flăcărie.
- C. După aprindere, nu există o modalitate sigură de a opri procesul de încălzire. Dacă este necesar, introduceți Încălzitorul de mâini în săculețul protector din material textil furnizat și puneți-l pe o suprafață ignifugă până când combustibilul este epuizat, iar Încălzitorul de mâini este suficient de rece pentru a fi atins.

Arzătorul catalitic este consumabil. Arzătorul are o durată de viață pentru mai multe utilizări în funcție de modul în care este utilizat și durata utilizării. A se înlocui periodic. Acesta nu este acoperit prin garanție.

În cazul în care vă confrunțați cu probleme pe durata utilizării Încălzitorului dvs. de mâini, nu-l returnați unității comerciale de unde l-ați achiziționat. În schimb, consumatorii din Statele Unite ale Americii trebuie să contacteze departamentul de relații cu clienții la 814-368-2700 pentru instrucțiuni suplimentare sau expediți Încălzitorul de mâini cu ajutorul unui serviciu de curierat terestru (datorită reglementărilor guvernamentale) la adresa menționată mai jos.

Consumatorii din afara SUA trebuie să contacteze distribuitorul local. Sub nicio formă nu trebuie să expediți prin Poștă Încălzitorul de mâini către Zippo. Vă rugăm să vă consultați cu distribuitorul local din țara dvs. Consultați lista.

Garanția Încălzitorului de mâini Zippo

În cazul în care acest Încălzitor de mâini nu reușește să funcționeze satisfăcător în termen de 2 ani de la achiziția datorită defectelor materialelor și/sau calității de fabricație, vă rugăm să returnați dispozitivul Zippo pentru a fi reparat sau înlocuit, la latitudinea noastră. Arzătorul catalitic trebuie înlocuit periodic și nu este acoperit prin garanție. Finisajul nu este garantat. Această garanție vă garantează anumite drepturi legale care sunt simultane cu și nu vă afectează drepturile statutare. Utilizarea unui alt combustibil decât Zippo anulează garanția. Arzătorul sau săculeții de schimb pot fi obținuți de la Zippo. **Pentru întreținerea acoperită de garanție returnați încălzitorul cu dovada achiziției.**

Pentru informații despre produs sau reparații consultați lista distribuitorului original pentru detalii despre distribuitorul din țara dvs.